

# PİYASA YORUMU

## ARAŞTIRMA

 **HALKYATIRIM**

[halkyatirim.com.tr](http://halkyatirim.com.tr) | 444 42 55

## ABD tahvil faizlerinde yükseliş eğilimi ve Fed yetkililerinden gelen şahin açıklamalarla küresel risk iştahında zayıflama görüldü

### Dün piyasalarda neler oldu?

Dün küresel piyasalarda risk iştahında zayıflama görüldü. Avrupa tarafında, İngiltere piyasalarındaki gelişmeler piyasalarda dalgalanmayı yol açtı. Dün İngiltere Başbakanı Liz Truss istifasını açıkladı. Avrupa hisse senedi piyasaları günü artıda kapattı. Euro Stoxx 50 endeksi %0,62, İngiltere FTSE 100 %0,27 ve Alman DAX endeksi %0,20 yükseldi.

ABD'de tahvil faizleri yükseliş eğilimini sürdürürken 10 yıllık tahvil faizi dün %4,23 ile 2008'den bu yana en yüksek seviyeye çıktı. 10 yıllıklar bu sabah da %4,26'nın üzerine çıktı.

Fed yetkililerinden de "şahin" açıklamalar gelmeye devam ederken, Philadelphia Fed Başkanı Patrick Harker yıl sonuna kadar faiz oranının %4'ün oldukça üzerinde olmasının muhtemel olduğunu belirtti. Para politikasının değiştirilmesi için enflasyonda sürekli bir düşüş görülmesi gerektiğini aktaran Harker, Fed'in yüksek enflasyonu düşürmek için aktif olarak ekonomiyi yavaşlatmaya çalıştığını kaydetti. Fed'in politikasının bir süre daha kısıtlayıcı kalacağını belirten Harker, enflasyonun gelecek yıl yaklaşık %4'e ve 2024'e kadar %2,5'e düşmesinin beklendiğini bildirdi. Harker, Fed'in enflasyonu düşürmede hayal kırıklığı yaratan bir ilerleme kaydettiğini ifade etti.

Gün içerisinde %1 civarı primli olan ABD endeksleri, bölgesel FED Başkanlarından Philadelphia FED Başkanı Patrick Harker tarafından yıl sonunda Fed faiz oranının %4 seviyesinin oldukça üstünde olabileceğini söylemesi ve bu oranın gerekirse daha da artırabileceğini sözlerine eklemesi sonrasında aksi alanda kapanış yaptı. New York borsası kapanışında Dow Jones endeksi, %0,30 azalışla 30.333,59 puana geriledi. S&P 500 endeksi %0,85 kayıpla 3.663,70 puana ve Nasdaq endeksi %0,61 azalarak 10.614,84 puana indi.

Makro veriler tarafında ise ABD'de ilk kez işsizlik maaşı başvurusunda bulunanların sayısı, 15 Ekim ile biten haftada 214 bine inerek piyasa beklentilerinin aksine düşüş kaydetti. Ülkede Philadelphia Fed İmalat Endeksi ise Ekim'de -8,7 değerinde gerçekleşerek sektörde daralmanın devam ettiğini gösterdi.

ABD'de ikinci el konut satışları da artan mortgage faiz oranları ve yüksek konut fiyatlarının etkisiyle, Eylül'de aylık %1,5 azalarak düşüşünü 8. aya taşıdı.

DXY, negatif başladığı işlem gününe tahvil piyasasındaki hareketlilik ve FED başkanlarının açıklamalarıyla beraber kayıpları telafi etti ve günü 112,9 seviyesinde yatay sonlandırdı. GBPUSD paritesi, İngiltere'de Başbakanın istifasının ardından yükseldi ve 1,123 seviyesinde günü tamamladı EUR/USD paritesi 0,9770 seviyesinde. Brent petrol bu sabah 92,9 USD seviyesinde bulunuyor.

Bu sabah açıklanan verilere göre, Japonya'da çekirdek tüketici fiyatları Eylül ayında yıllık %2,8'den %3,0'e yükseldi ve son sekiz yılın en hızlı artışını kaydetti. Hem taze gıda hem de enerji fiyatları dışarda bırakılarak hesaplanan çekirdek enflasyon ise Eylül'de yıllık %1,8 arttı. Bu artış da Mart 2015'ten bu yana görülen en hızlı fiyat artışı olarak kayıtlara geçti.

### Bugün ne bekliyoruz?

Bu sabah Asya piyasalarında karışık bir seyir görüyoruz. ABD vadelilerinde ise bu sabah hafif negatif bir görünüm var. VIX endeksi 29,9 seviyesinde.

Yurt dışında bugün İngiltere'de perakende satışlar ve bütçe rakamları açıklanacak. Perakende satışlarda en son aylık %1,6, yıllık %5,4 düşüş yaşanmıştı.

### Gelecek gündemde neler var?

Gelecek hafta Pazartesi günü Çin'de 3. Çeyrek GSYH, sanayi üretimi ve perakende satışlar verisi açıklanacak. Aynı gün bir çok ülkede Ekim ayı PMI verileri takip edilecek. Salı günü Almanya'da IFO İş İklimi Endeksi, ABD'de konut fiyatları ve Richmond Fed endeksi izlenecek. Çarşamba günü ABD'de yeni konut satışları ile Kanada Merkez Bankası'nın faiz kararı, Perşembe günü ise ECB faiz kararı izlenecek. ECB'nin 27 Ekim'de 75 ve Aralık ayında 50 baz puan faiz artırması bekleniyor. Cuma günü ise Japonya Merkez Bankası'nın faiz kararı ile Almanya'da TĞFE ve ABD'de PCE enflasyon verisi piyasalar tarafından yakından takip edilecek.

## ABD Piyasaları

Değişimler	Kapanış	Günlük değ.	Haftalık değ.	Aylık değ.	Yıllık değ.
Dow Jones	30,333.6	▼ -0.30%	▲ 0.98%	▼ -5.65%	▼ -17.57%
Nasdaq	10,614.8	▼ -0.61%	▼ -0.32%	▼ -12.36%	▼ -32.06%
S&P 500 Vadeli*	3,662.0	▼ -0.36%	▼ -0.54%	▼ -9.96%	▼ -23.46%

## Avrupa Piyasaları

Değişimler	Kapanış	Günlük değ.	Haftalık değ.	Aylık değ.	Yıllık değ.
Dax	12,767.4	▲ 0.20%	▲ 3.33%	▼ -2.45%	▼ -20.96%
FTSE 100	6,943.9	▲ 0.27%	▲ 1.37%	▼ -5.54%	▼ -7.48%
MSCI Europe	1,502.2	▲ 0.77%	▲ 3.75%	▼ -6.86%	▼ -28.81%

## Asya Piyasaları ve Asya GOÜ Piyasaları

Değişimler	Kapanış	Günlük değ.	Haftalık değ.	Aylık değ.	Yıllık değ.
Shanghai Bileşik*	3,044.2	▼ -0.31%	▲ 2.36%	▼ -6.68%	▼ -16.19%
Kospi	2,211.2	▼ -0.31%	▲ 2.23%	▼ -7.26%	▼ -26.03%
Hong Kong*	16,207.9	▼ -0.44%	▼ -1.11%	▼ -16.29%	▼ -30.41%
S&P BSE Sensex - Hindistan	59,492.0	▲ 0.49%	▲ 3.94%	▼ -0.50%	▼ -0.61%
IDX Composite - Endonezya	7,047.2	▲ 0.95%	▲ 2.42%	▼ -2.70%	▲ 5.25%
TAIEX - Tayvan	12,832.7	▼ -0.24%	▲ 0.17%	▼ -12.01%	▼ -30.73%
MSCI GOU Asya	449.7	▼ -0.62%	▲ 0.32%	▼ -13.53%	▼ -32.63%

## Diğer Gelişmekte Olan Ülke Piyasaları

Değişimler	Kapanış	Günlük değ.	Haftalık değ.	Aylık değ.	Yıllık değ.
BIST 100 - Türkiye	3,900.9	▲ 0.53%	▲ 9.78%	▲ 10.78%	▲ 98.66%
MOEX - Rusya	2,025.5	▲ 2.38%	▲ 3.60%	▼ -16.51%	▼ -47.71%
WIG - Polonya	47,283.3	▲ 1.66%	▲ 3.64%	▼ -6.75%	▼ -32.90%
Prag SE - Prag	1,164.4	▲ 2.29%	▲ 2.72%	▼ -2.91%	▼ -18.97%
S&P/BMV IPC - Meksika	46,315.4	▲ 0.21%	▲ 1.20%	▼ -1.55%	▼ -12.64%
Merval - Arjantin	136,138.8	▼ -0.25%	▼ -3.29%	▼ -5.88%	▲ 59.63%
Tedavul All - Suudi Arabistan	11,963.7	▲ 1.43%	▲ 4.74%	▲ 1.09%	▲ 5.34%
FTSE/JSE All - Endonezya	65,794.3	▲ 0.22%	▲ 2.18%	▼ -4.24%	▼ -12.34%
DFM General - Birleşik Arap Emirlikleri	3,398.5	▲ 0.29%	▲ 1.46%	▲ 1.12%	▲ 5.67%

\*Haftalık değişim, önceki haftanın son işlem günü; aylık değişim, önceki ayın son işlem günü; yıllık değişim ise yılın son işlem gününe göre değişimi ifade eder.

## Tarihi zirvesini yineleyen endeks hafif alıcılı başlangıç yapabilir

## Dün piyasalarda neler oldu?

Dün BIST 100 endeksi güne %0,31 yükselişle 3.892,54 puandan başlangıç yaptı. Yukarı yönlü hareket etme eğilimini koruyan BIST-100 endeksi 3.900 seviyesinin üzerini test etmeye dün de devam etti. Tarihi zirvesini 3.942,54 puana taşıyarak rekor tazeleyen endeks gün sonuna doğru artan satış baskısıyla gerilese de günü pozitif tarafta, %0,53 yükselişle 3.900,85 puandan tamamladı. Bankacılık endeksi %0,44 değer kaybetti, ulaştırma endeksi %1,93 ve sınai endeks %0,91 yükseldi. Endekste toplam işlem hacmi 95,9 milyar TL seviyesinde gerçekleşti.

## Bugün ne bekliyoruz?

Tarihi zirvesini yineleyerek 3.900 puanla rekor tazeleyen endeksin güne hafif alıcılı başlangıç yapabileceğini tahmin ediyoruz.

Bugün yurt içinde Tüketici Güven Endeksi'nin Ekim ayı sonuçları piyasalar tarafından takip edilecek. Tüketici güven endeksi Eylül'de aylık bazda %0,3 artışla 72,4'e yükselmişti.

## Gelecek gündemde neler var?

Gelecek hafta Salı günü Kapasite Kullanım Oranı ve Reel Sektör Güven Endeksi verisi, Perşembe günü Ekonomik Güven Endeksi, 3. Çeyrek turizm geliri verisi ile Eylül ayı dış ticaret verisi takip edilecek. Cuma günü ise piyasalar 29 Ekim Cumhuriyet Bayramı nedeniyle 12:30'da erken kapanış yapacak.

## BIST Verileri

Endeksler	BIST 100	BIST Banka	BIST Sınai
Kapanış	3,900.9	3,950.0	6,101.4
Günlük Değ.	▲ 0.53%	▼ -0.44%	▲ 0.91%
Haftalık Değ.	▲ 9.78%	▲ 19.31%	▲ 6.39%
Yıllık Değ.	▲ 109.99%	▲ 147.53%	▲ 79.23%
Hacim (milyar TL)	95.9	29.3	34.7
Günlük Değ.	▲ 13.25%	▲ 10.91%	▲ 13.83%
3 Aylık Ortalama Hacim (milyar TL)	66.3	17.4	26.2
Günlük Değ. - 3 Aylık Ort.	▲ 44.77%	▲ 68.36%	▲ 32.50%

\*Haftalık değişim, önceki haftanın son işlem günü; yıllık değişim ise yılın son işlem gününe göre değişimi ifade eder.

## Türkiye Kapanışının Ardından Piyasalar

	Türkiye Kapanışı	Türkiye Açılışı Öncesi	Değişim
\$/TL	18.5892	18.5784	▼ -0.06%
€/§	0.9831	0.9766	▼ -0.66%
\$/¥	149.67	150.36	▲ 0.46%
Altın	1,644.8	1,620.9	▼ -1.45%
Nasdaq*	11,271.2	11,238.3	▼ -0.29%

\*Türkiye Açılışı Öncesi için belirtilen rakamlar, bir önceki günün kapanış verileridir.

## Türkiye - Ülke Risk Primleri (CDS)

Değişimler	20/10/22	Günlük değ.	Haftalık değ.	Aylık değ.	Yıllık değ.
Türkiye 2 Yıllık	675.0	● -0.05%	● -4.78%	● -4.8%	● 66.6%
Türkiye 5 Yıllık	729.2	● 0.15%	● -4.11%	● -4.1%	● 60.6%
Türkiye 10 Yıllık	682.9	● 0.12%	● -4.14%	● -5.2%	● 41.1%

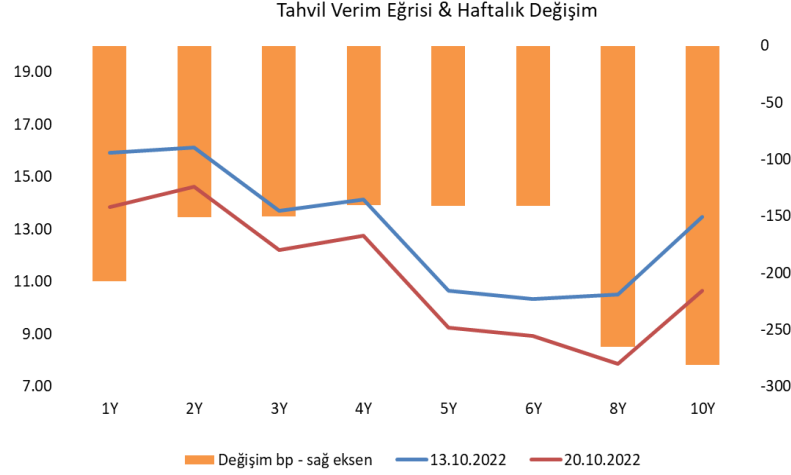


## Tahvil ve Döviz Piyasasında Fiyatlamalar

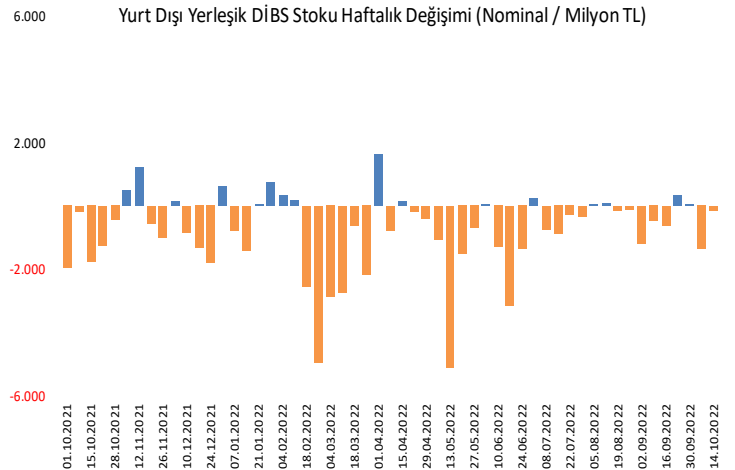
ABD'de işsizlik maaşı başvuruları beklentilerden iyi gelirken, ikinci el konut satışları düşüşünü sürdürdü. Japon Yeni hariç Majör para birimleri ABD Dolar'ı karşısında değer kazanırken Dolar Endeksi 112,6 seviyesine geriledi. İngiltere Başbakanı'nın istifasının ardından gün içinde İngiliz Sterlin'i ve tahvillerinde değerlenme izlendi. İngiltere 10 yıllık devlet tahvil faizi istifa haberinin ardından %3,75'e gerilese de bu seviyede kalıcı olmayıp önceki kapanışa göre 4 artışla %3,91'e yükseldi. ABD 10 yıllık gösterge tahvil faizi 4 bp artışla %4,18, Almanya 10 yıllık tahvil faizi 3 bp artışla %2,40 seviyesinde işlem gördü. Türkiye Hazine eurobondlarında sınırlı satıcılık eğilim izlenirken, 2033 vadeli 10 yıllık Eurobond faizi 6 bp artışla %10,82'ye yükseldi. Yurt içi piyasalarda TCMB'nin faiz indiriminin ardından kısa vadeli tahvillerde alıcılık seyir sürdü. 2 yıl vadeli gösterge tahvil faizi 56 bp azalışla %14,62, 10 yıl vadeli gösterge tahvil faizi ise 15 bp artışla %10,69 seviyesine yükseldi. BIST Kesin Alım Satım Pazarı işlem hacmi 4,2 milyar TL'ye geriledi.

TL likidite tarafında TCMB 43 milyar TL'lik haftalık repo dönüşünü 43,1 milyar TL olarak yenilerken, APİ ile haftalık repo fonlama tutarı 221,1 milyar TL'ye yükseldi. BIST kotasyon repo kanalından ise gecelik vadede 2,9 milyar TL fonlama sağladı. Aynı gün valörlü kotasyon swap işlemlerinden ise yaklaşık 5,3 milyar TL fonlama ilave fonlama gerçekleştirdi.

TCMB verilerine göre 14 Ekim ile biten haftada, DİBS stoku 32,9 milyar TL artışla 1,796 trilyon TL nominal olurken, YD yerleşiklerin DİBS stoku ise 166 milyon TL azalışla 18,4 milyar TL seviyesine geriledi. Böylece YD yerleşiklerin DİBS stoku içindeki payı %1,02'ye geriledi. Yurt içi yerleşiklerin döviz mevduatlarında ise parite etkisinden arındırılmış olarak toplamda 1,3 milyar \$ artış izlendi. Dağılım olarak gerçek kişilerde 163 milyon \$ azalış, tüzel kişilerde ise 1,5 milyar \$ artış görüldü.



Dönem	Haziran 22	Temmuz 22	Ağustos 22	Eylül 22	20.10.22
Dönem Sonu TLREF Endeksi	1571,43	1590,72	1609,14	1627,43	1637,20
Aylık Ortalama	14,34%	14,37%	13,56%	12,90%	12,14%
PPK Toplantı Tarihi	20.10.2022 Perşembe	Günlük TLREF Oranı		13,43%	



## Yurt İçi Haberler

**TCMB politika faizinde** 150 baz puan daha indirim gitti. Yılbaşından beri politika faizini sabit tutan ancak Ağustos ayında indirim döngüsünü yeniden başlatarak iki ay 100'er baz puanlık indirimlerle politika faizini %12'ye çeken TCMB, dünkü toplantısında indirim boyutunu 150 baz puana çıkararak, politika faizini %10,5'e çektiğini açıkladı. Ayrıca, gelecek ay toplantısında da benzer bir indirimle, faiz indirim döngüsünde sona gelineceği bir tabloyu gündemine aldığı duyurdu. Böylece, 24 Kasım toplantısı sonrasında politika faizinde tek hane hedefine ulaşılabacağına dair bir tablo açıklık kazanmış görünüyor.

**Vergi düzenlemelerini** de içeren torba teklif Meclis'te. Vergi Usul Kanunu İle Bazı Kanunlarda Değişiklik Yapılmasına Dair Kanun Teklifine göre, motorlu araç ticareti yapan mükelleflerin faaliyetlerini yerine getirirken sebep olabilecekleri vergisel kayıpları karşılamak amacıyla teminat yükümlülüğü getiriliyor. TMSF'nin kayyum olarak atandığı şirketlerde, ortaklık pay ve haklarına ilişkin olarak şirket ortakları tarafından yapılmış devir ve temlik işlemleri, Fon Kurulu'nca muvazaalı kabul edilmesi halinde geçersiz sayılacak ve Fon'un talebi üzerine ticaret sicilinden terkin edilecek.

## Yurt Dışı Haberler

**Endonezya MB**, politika faizini, beklentiler doğrultusunda 50 baz puan artışla %4,75'e yükseltti. Banka Ağustos ayında faizlerde değişiklik beklenmemesine rağmen 25 baz puan, Eylül ayında da 50 baz puan artışa gitmişti. Ülkenin para birimi rupi son toplantının gerçekleştiği 22 Eylül'den bu yana %3'ten fazla değer kaybederek bölgedeki en kötü performansı gösteren para birimi olmuş, ülkede enflasyon %5,95 ile 7 yılın zirvesine çıkmıştı.

**Almanya'da ÜFE**, yüksek enerji fiyatlarının etkisiyle geçen ay yıllık %45,8 artarak rekor seviyede kalmaya devam etti. Ağustos ve Eylül aylarındaki yükseliş, verilerin tutulmaya başlandığı 1949'dan bu yana fiyatlardaki en güçlü yıllık artış oldu.

**İngiltere Başbakanı Liz Truss** istifa ettiğini açıkladı. İngiltere'de Boris Johnson'un istifa etmesi sonrası yapılan oylama ile göreve gelen Truss 44 gün görevde kalarak ülkenin en kısa süre görevde kalan başbakanı oldu.

**ABD'de konut satışları** Eylül'de %1,5 düşerek yıllıklandırılmış bazda 4,71 milyona geriledi. Bu, Mayıs 2020'den beri en düşük seviye oldu. Ortalama konut fiyatları yıllık %8,4 artışla 384.800 dolara yükseldi. Konut fiyatları Haziran'da 413.800 dolarla rekor kırmıştı. Böylece satışlarda konut piyasası krizinin yaşandığı 2007'den beri en uzun soluklu aylık düşüş serisi gerçekleşti. Fed'in faiz artışlarına gitmesi de konut satışlarında düşüşe neden oluyor.

## Şirket Haberleri

**Ford Otomotiv (FROTO, Nötr):** Ford Otomotiv KAP'ta yaptığı açıklamada genel kurula kar payı teklifi sunacağını açıkladı. Yatırımcılara 24 Mart 2022 tarihinde 11,70TL net temettü dağıtan Şirket, 30 Kasım tarihinde hisse başına brüt 5,70 TL, net 5,13 TL ek temettü avansı ödemesi yapılmasını genel kurula sunacak. Temettü dağıtım tarihi 30.11.2022 olup, hisse son kapanış fiyatına göre %1,6 temettü verimliliğine işaret ediyor.

Hisse Verileri		Piyasa Çarpanları	
Hisse Kodu	FROTO	F/K	10,3
Cari Fiyat (TL)	365,40	FD/FAVÖK	10,9
52H En Yüksek (TL)	373,40	FD/Satışlar	1,4
52H En Düşük (TL)	165,28	PD/DD	11,0
Piyasa Değeri (mn TL)	128.222,5	Relatif Performans	
Piyasa Değeri (mn USD)	6.906,3	S1H	-3,0%
Halka Açıklık Oranı (%)	18%	S1A	-13,0%
Endeks Payı (BIST100)	2,4%	S3A	-14,9%
Temettü Verimi	3,4%	S1Y	-53,0%
3A Hacim (mn TL)	781,8	YB	-49,9%

**SUWEN Tekstil (SUWEN, Pozitif):** Şirketin yurtdışı pazarlardaki büyüme planları çerçevesinde, Ürdün'de faaliyete geçmek üzere münhasır bayilik sözleşmesi imzalandı. Söz konusu sözleşmeye göre, 2023-2027 yılları arasında toplam 5 mağaza açılması planlanıyor.

Hisse Verileri		Piyasa Çarpanları	
Hisse Kodu	SUWEN	F/K	37,0
Cari Fiyat (TL)	50,50	FD/FAVÖK	16,5
52H En Yüksek (TL)	53,70	FD/Satışlar	5,2
52H En Düşük (TL)	17,12	PD/DD	13,9
Piyasa Değeri (mn TL)	2.828,0	Relatif Performans	
Piyasa Değeri (mn USD)	152,3	S1H	-4,6%
Halka Açıklık Oranı (%)	41%	S1A	29,2%
Endeks Payı (BIST100)	0,0%	S3A	107,2%
Temettü Verimi	0,0%	S1Y	-6,9%
3A Hacim (mn TL)	25,8	YB	55,4%

**Skor Kart:** Şirketler ile ilgili Skor Kart'lara [buradan](#) ulaşabilirsiniz. Hisse senedine ilişkin güncel piyasa verilerinin yanı sıra, şirketin son 16 çeyreğine ilişkin önemli rasyo ve finansal verilerinin sunulduğu bir data setidir. Skor Kart ile bilanço dönemlerini takip edebilir, şirket bilançoları dahil tüm finansal verilere ulaşabilir ve güvenli yatırımın avantajlarından faydalanabilirsiniz.

## Şirket Haberleri

**Koç Holding (KCHOL, Nötr):** S&P tarafından, 30 Eylül 2022'de Türkiye'nin yerel para cinsinden kredi notu ile "transfer ve konvertibilite" değerlendirmesinin "B+"dan "B"ye düşürülmesini takiben, şirketin uzun vadeli kredi notu "B" ve görünümü "durağan" olarak revize edilerek, kısa vadeli kredi notu "B" olarak korundu.

Hisse Verileri		Piyasa Çarpanları	
Hisse Kodu	KCHOL	F/K	4,4
Cari Fiyat (TL)	55,85	FD/FAVÖK	3,5
52H En Yüksek (TL)	57,65	FD/Satışlar	0,7
52H En Düşük (TL)	20,19	PD/DD	1,4
Piyasa Değeri (mn TL)	141.629,9	Relatif Performans	
Piyasa Değeri (mn USD)	7.628,4	S1H	0,8%
Halka Açıklık Oranı (%)	22%	S1A	-2,7%
Endeks Payı (BIST100)	3,2%	S3A	3,9%
Temettü Verimi	1,5%	S1Y	-4,7%
3A Hacim (mn TL)	1.171,4	YB	-8,6%

**Alarko Holding (ALARK, Nötr):** Pay geri alım işlemleri kapsamında; şirket tarafından 20.10.2022 tarihinde Borsa İstanbul'da pay başına 62,35 TL - 61,65 TL (ağırlıklı ortalama 62,10 TL) fiyat aralığından toplam 148.972 TL nominal değerli ALARK payları geri alındı. Bu işlemlerle birlikte, 20.10.2022 tarihi itibarıyla geri alınan payların toplam nominal değeri 1.797.086 TL olup, bu payların sermayeye oranı %0,4131'e ulaştı.

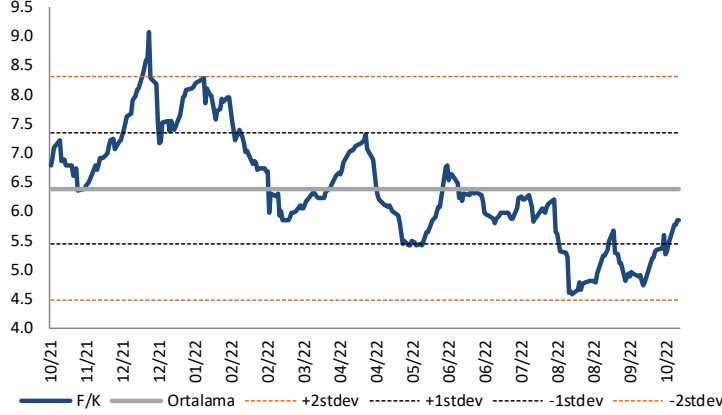
Hisse Verileri		Piyasa Çarpanları	
Hisse Kodu	ALARK	F/K	6,3
Cari Fiyat (TL)	63,50	FD/FAVÖK	69,3
52H En Yüksek (TL)	69,55	FD/Satışlar	6,6
52H En Düşük (TL)	8,71	PD/DD	4,0
Piyasa Değeri (mn TL)	27.622,5	Relatif Performans	
Piyasa Değeri (mn USD)	1.487,8	S1H	-9,5%
Halka Açıklık Oranı (%)	26%	S1A	-16,1%
Endeks Payı (BIST100)	0,7%	S3A	32,8%
Temettü Verimi	0,3%	S1Y	449,8%
3A Hacim (mn TL)	449,7	YB	306,5%

**Skor Kart:** Şirketler ile ilgili Skor Kart'lara [buradan](#) ulaşabilirsiniz. Hisse senedine ilişkin güncel piyasa verilerinin yanı sıra, şirketin son 16 çeyreğine ilişkin önemli rasyo ve finansal verilerinin sunulduğu bir data setidir. Skor Kart ile bilanço dönemlerini takip edebilir, şirket bilançoları dahil tüm finansal verilere ulaşabilir ve güvenli yatırımın avantajlarından faydalanabilirsiniz.



## Çarpanlar Bazında BIST

BIST 100 F/K (Cari)

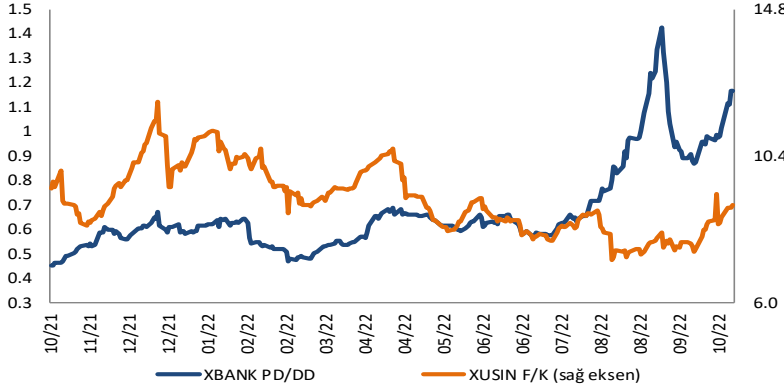


BIST100 F/K Çarpanı (Cari)

	Son 3 Ay	Son 1 Yıl
Kapanış		5.85x
Minimum	4.58x	4.58x
Maksimum	6.28x	9.06x
Ortalama	5.31x	6.39x
Minimuma Uzaklık	1.27x	1.27x
Maksimuma Uzaklık	-0.44x	-3.21x
Performans	-7.0%	-15.2%

*Mevcut durumda, son üç aylık ortalama çarpan seviyesine %9; son bir yıllık ortalama çarpan seviyesine %9.2 yakınız.*

XBANK PD/DD (Cari) / XUSIN F/K (Cari)

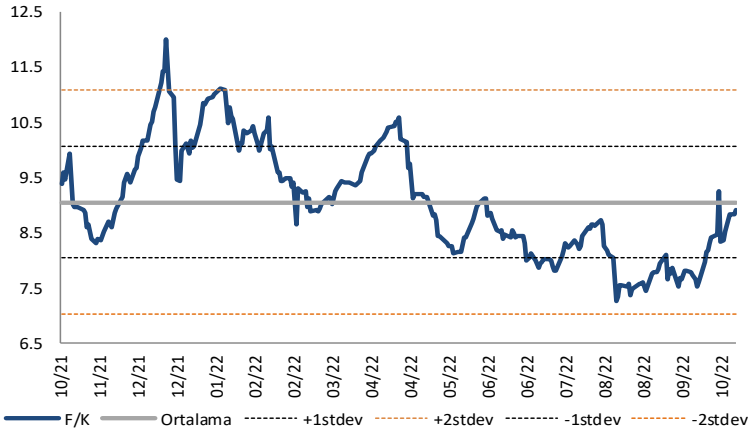


XBANK PD/DD Çarpanı (Cari)

	Son 3 Ay	Son 1 Yıl
Kapanış		1.17x
Minimum	0.63x	0.45x
Maksimum	1.42x	1.42x
Ortalama	0.92x	0.67x
Minimuma Uzaklık	0.54x	0.71x
Maksimuma Uzaklık	-0.26x	-0.26x
Performans	69.5%	115.9%

*Mevcut durumda, son üç aylık ortalama çarpan seviyesine %21; son bir yıllık ortalama çarpan seviyesine %42.5 yakınız.*

XUSIN F/K (Cari)



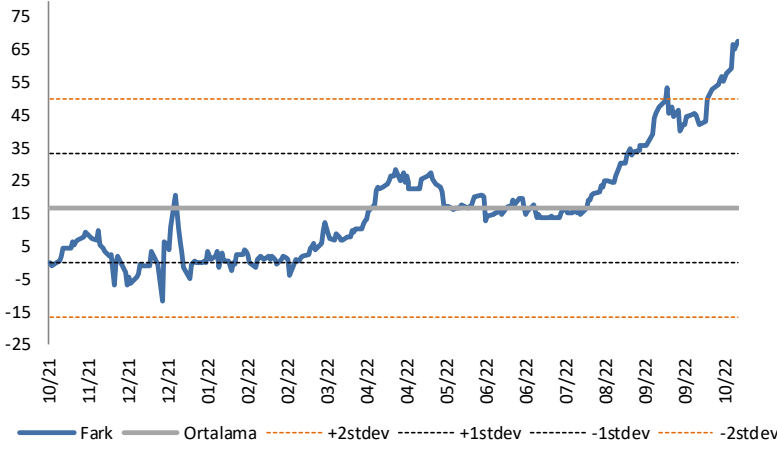
XUSIN F/K Çarpanı (Cari)

	Son 3 Ay	Son 1 Yıl
Kapanış		8.93x
Minimum	7.28x	7.28x
Maksimum	9.26x	12.01x
Ortalama	8.04x	9.06x
Minimuma Uzaklık	1.64x	1.64x
Maksimuma Uzaklık	-0.33x	-3.08x
Performans	-1.3%	-15.1%

*Mevcut durumda, son üç aylık ortalama çarpan seviyesine %10; son bir yıllık ortalama çarpan seviyesine %1.5 yakınız.*

## BIST vs MSCI GOÜ Piyasa Göstergeleri

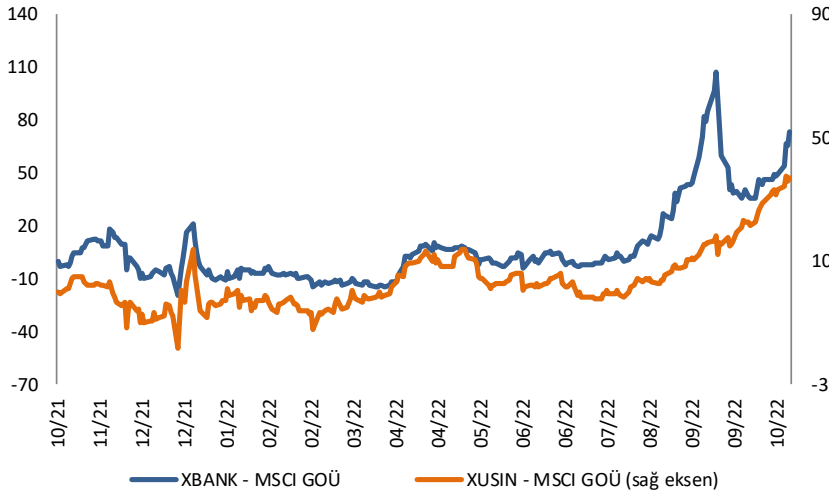
## BIST100 - MSCI GOÜ

BIST 100 - MSCI GOÜ Endeksi Farkı  
(Normalize Edilmiş)

	Son 3 Ay	Son 1 Yıl
Kapanış		68.44
Minimum	14.6	-11.8
Maksimum	68.4	68.4
Ortalama	38.5	16.6
Minimuma Uzaklık	53.8	80.3
Maksimuma Uzaklık	0.0	0.0
Performans	-12.6%	-33.5%

*Mevcut durumda, son üç aylık ortalama seviyeye 29.9 puan; son bir yıllık ortalama seviyeye 51.8 puan yakınız.*

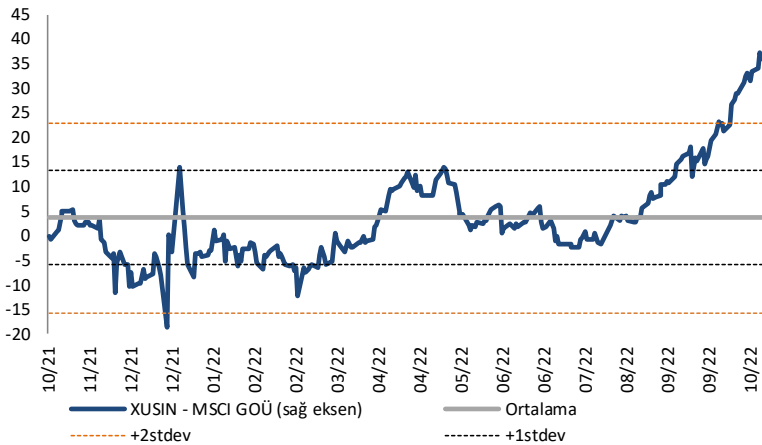
## XBANK - MSCI GOÜ / XUSIN - MSCI GOÜ

XBANK - MSCI GOÜ Bankacılık Endeksi Farkı  
(Normalize Edilmiş)

	Son 3 Ay	Son 1 Yıl
Kapanış		71.7
Minimum	-0.2	-19.7
Maksimum	106.9	106.9
Ortalama	39.0	8.3
Minimuma Uzaklık	71.9	91.4
Maksimuma Uzaklık	-35.2	-35.2
Performans	-3.7%	-16.8%

*Mevcut durumda, son üç aylık ortalama seviyeye 32.7 puan; son bir yıllık ortalama seviyeye 63.4 puan yakınız.*

## XUSIN - MSCI GOÜ Sanayi Endeksi

XUSIN - MSCI GOÜ Sanayi Endeksi Farkı  
(Normalize Edilmiş)

	Son 3 Ay	Son 1 Yıl
Kapanış		38.2
Minimum	-1.6	-18.6
Maksimum	38.2	38.2
Ortalama	14.5	3.8
Minimuma Uzaklık	39.8	56.8
Maksimuma Uzaklık	0.0	0.0
Performans	-9.0%	-21.5%

*Mevcut durumda, son bir yıllık ortalama seviyeye 34.4 puan uzağınız.*

# AKLIN YOLU AÖS

**AÖS, Google Play ve App Store'da!**  
Geç kalmadan akıllı telefonunuza yükleyin.

Sonuç veren yatırım kararlarının püf noktası, finans piyasalarını doğru yorumlamaktır. Kişisel finansal asistanınız AÖS'le tanışın, akıl odaklı öneriler sayesinde yatırım deneyiminizi iyileştirin.



Haftalık Veri Takvimi						
Tarih	TSİ	Ülke	Açıklanacak Veri	Dönemi	Beklenti	Önceki
17 Ekim	07:30	Japonya	Sanayi Üretimi (Aylık)	Ağustos	-	2.7%
17 Ekim	07:30	Japonya	Sanayi Üretimi (Yıllık)	Ağustos	-	5.1%
17 Ekim	07:30	Japonya	Kapasite Kullanım Oranı	Ağustos	-	2.4%
17 Ekim	07:30	Japonya	Tertiary Sanayi Endeksi (Aylık)	Ağustos	0.3%	-0.6%
17 Ekim	11:00	Türkiye	Nakit Bütçesi Dengesi (milyar TL)	Eylül	-	3.6
17 Ekim	11:00	Euro Bölgesi	AMB Yetkilisi Guindos'un Konuşması	-	-	-
17 Ekim	15:30	ABD	Empire İmalat PMI	Ekim	-1.0	-1.5
17 Ekim	18:00	Euro Bölgesi	AMB Yetkilisi Lane'in Konuşması	-	-	-
18 Ekim	05:00	Çin	GSİYH (Çeyrekssel)	3.Çeyrek	3.4%	-2.6%
18 Ekim	05:00	Çin	GSİYH (Yıllık)	3.Çeyrek	3.4%	0.4%
18 Ekim	05:00	Çin	Sanayi Üretimi (Yıllık)	Eylül	4.9%	4.2%
18 Ekim	05:00	Çin	Perakende Satışlar (Eylül)	Eylül	3.5%	5.4%
18 Ekim	12:00	Almanya	ZEW Beklenti Anketi	Ekim	-66.5	-61.9
18 Ekim	12:00	Almanya	ZEW Cari Durum Anketi	Ekim	-	-60.5
18 Ekim	12:00	Euro Bölgesi	ZEW Beklenti Anketi	Ekim	-	-60.7
18 Ekim	14:30	Türkiye	Konut Fiyat Endeksi (Aylık)	Ağustos	-	8.0%
18 Ekim	14:30	Türkiye	Konut Fiyat Endeksi (Aylık)	Ağustos	-	173.79%
18 Ekim	16:15	ABD	Sanayi Üretimi (Aylık)	Eylül	-0.1%	-0.2%
18 Ekim	16:15	ABD	Kapasite Kullanım Oranı	Eylül	79.8%	80.0%
18 Ekim	19:00	Euro Bölgesi	AMB Yetkilisi Schanbel'in Konuşması	-	-	-
18 Ekim	21:00	ABD	FED Yetkilisi Bostic'in Konuşması	-	-	-
19 Ekim	00:30	ABD	FED Yetkilisi Kashkari'nin Konuşması	-	-	-
19 Ekim	12:00	Euro Bölgesi	TÜFE (Aylık)	Eylül	-	1.2%
19 Ekim	12:00	Euro Bölgesi	TÜFE (Yıllık)	Eylül	%10	9.1%
19 Ekim	12:00	Euro Bölgesi	Çekirdek TÜFE (Yıllık)	Eylül	4.8%	4.8%
19 Ekim	15:30	ABD	Konut Başlangıçları (Aylık)	Eylül	-5.6%	12.2%
19 Ekim	15:30	ABD	Konut Başlangıçları	Eylül	1488K	1575K
19 Ekim	15:30	ABD	İnşaat İzinleri (Aylık)	Eylül	0.5%	-10.0%
19 Ekim	15:30	ABD	İnşaat İzinleri	Eylül	1550K	1517K
19 Ekim	17:00	Euro Bölgesi	AMB Yetkilisi Centeno'nun Konuşması	-	-	-
19 Ekim	20:00	ABD	FED Yetkilisi Kashkari'nin Konuşması	-	-	-
19 Ekim	21:00	ABD	FED'in Bej Kitabı Yayımlaması	-	-	-
20 Ekim	01:30	ABD	FED yetkilisi Evans'ın Konuşması	-	-	-
20 Ekim	01:30	ABD	FED yetkilisi Bullard'ın Konuşması	-	-	-
20 Ekim	02:50	Japonya	Dış Ticaret Dengesi (milyar yen)	Eylül	-2140.7	2817
20 Ekim	02:50	Japonya	İhracat (Yıllık)	Eylül	26.7%	22.1%
20 Ekim	02:50	Japonya	İthalat (Yıllık)	Eylül	44.5%	49.9%
20 Ekim	04:15	Çin	1 Yıllık Borçlanma Faizi	Ekim	3.65%	3.65%
20 Ekim	04:15	Çin	5 Yıllık Borçlanma Faizi	Ekim	4.30%	4.30%
20 Ekim	09:00	Almanya	ÜFE(Aylık)	Ekim	-	7.9%
20 Ekim	09:00	Almanya	ÜFE(Yıllık)	Ekim	-	45.8%
20 Ekim	14:00	Türkiye	TCMB PPK Politika Faizi	Ekim	11.00%	12.00%
20 Ekim	15:30	ABD	Haftalık İşsizlik Maaşı Başvuruları	15 Ekim	-	228K
20 Ekim	15:30	ABD	Devam Eden İşsizlik Başvuruları	8 Ekim	-	1368K
20 Ekim	15:30	ABD	Philadelphia FED Görünüm Endeksi	Ekim	-4.5	-9.9
20 Ekim	17:00	ABD	Mevcut Konut Satışları (Aylık)	Eylül	-2.3%	-0.4%
20 Ekim	17:00	ABD	Mevcut Konut Satışları	Eylül	4.69M	4.80M
20 Ekim	17:00	ABD	Öncü Endeks	Eylül	-0.3%	-0.3%
21 Ekim	02:30	Japonya	Ulusal TÜFE (Yıllık)	Eylül	2.9%	3.0%
21 Ekim	02:30	Japonya	Çekirdek Ulusal TÜFE (Yıllık)	Eylül	3.0%	2.8%
21 Ekim	10:00	Türkiye	Tüketici Güveni	Ekim	-	72.4
21 Ekim	16:10	ABD	FED Yetkilisi Williams'ın Konuşması	-	-	-
21 Ekim	17:00	Euro Bölgesi	Tüketici Güveni	Ekim	-31.1	-28.8

Kaynak: Bloomberg, TCMB, TÜİK, HLY Araştırma



## Halk Yatırım Araştırma



Halkyatirimarastirma@halkyatirim.com.tr



+90 212 314 81 81

## Halk Yatırım Araştırma

Banu KIVCI TOKALI	Araştırma Direktörü	BTokali@halkyatirim.com.tr +90 212 314 81 88
İlknur TURHAN	Müdür Perakende, Cam, Çimento, GYO, Mobilya, Gıda	ITurhan@halkyatirim.com.tr +90 212 314 81 85
Ebru USTA	Yönetmen Strateji, Makroekonomi, Bankacılık	EUsta@halkyatirim.com.tr +90 212 314 82 16
Ayşegül BAYRAM	Uzman Strateji, Telekom, Madencilik, Savunma, Yazılım, Teknoloji	ABayram@halkyatirim.com.tr +90 212 314 87 30
Mehmet Bilal BİRCAN	Uzman Dayanıklı Tüketim, Bankacılık	MBircan@halkyatirim.com.tr +90 212 314 82 53
Emil ABDULLAYEV	Uzman Yardımcısı Demir-Çelik, Petrol & Gaz	EAbdullayev@halkyatirim.com.tr +90 212 314 87 24
Yasin SARIHAN	Uzman Yardımcısı Otomotiv	YSarihan@halkyatirim.com.tr +90 212 314 87 26

## ÇEKİNCE

Bu rapor ve yorumlardaki yazılar, bilgiler ve grafikler yalnızca bilgi edinilmesi amacıyla derlenmiştir. Burada yer alan yatırım bilgi, yorum ve tavsiyeleri yatırım danışmanlığı kapsamında değildir. Yatırım danışmanlığı hizmeti, yetkili kuruluşlar tarafından kişilerin risk ve getiri tercihleri dikkate alınarak kişiye özel, imzalanacak yatırım danışmanlığı sözleşmesi çerçevesinde sunulmaktadır. Burada yer alan yorum ve tavsiyeler ise genel niteliktedir. Bu tavsiyeler mali durumunuz ile risk ve getiri tercihlerinize uygun olmayabilir. Bu nedenle, sadece burada yer alan bilgilere dayanarak yatırım kararı verilmesi beklentilerinize uygun sonuçlar doğurmayabilir. Halk Yatırım, bu bilgilerin doğru, eksiksiz ve değişmez olduğunu garanti etmez, bilgi eksikliği ve yanlışlığından hiçbir şekilde sorumlu tutulamaz. Raporda yer alan ifadeler, hiçbir şekilde alış veya satış teklifi olarak değerlendirilemez. Halk Yatırım'ın rapordaki bilgiler dolayısıyla ortaya çıkabilecek doğrudan ve dolaylı kazanç ve zararlarla ilgili herhangi bir sorumluluğu yoktur. Bu ileti 05 Kasım 2014 tarih ve 29166 sayılı Resmi Gazetede yayınlanan ve 01 Mayıs 2015 tarihinde yürürlüğü giren "Elektronik Ticaretin Düzenlenmesi Hakkında" çıkan kanunun 2.Maddesi c bendinde belirtilen Ticari Elektronik ileti kapsamında değildir.

